

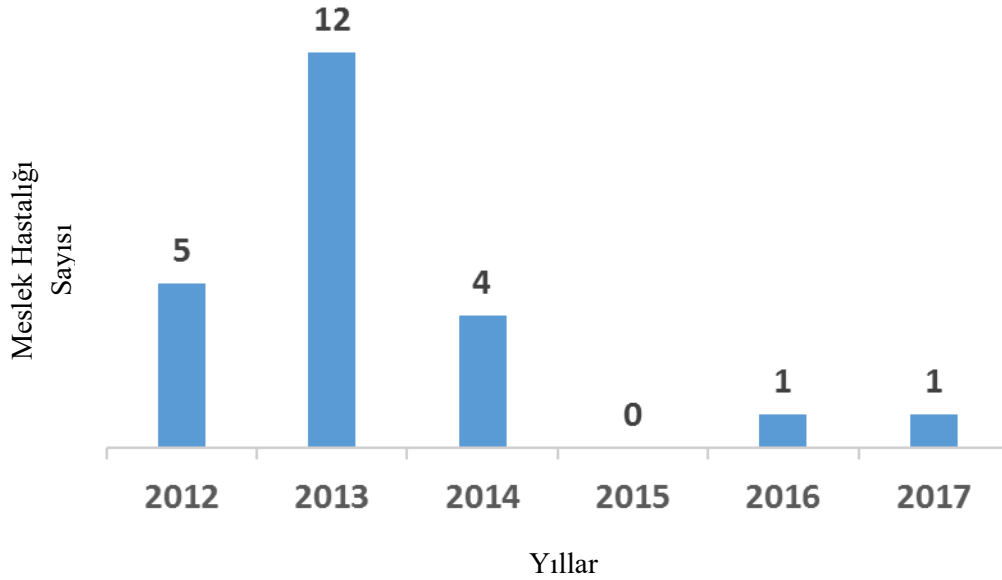
**TARIM, ORMANCILIK VE
BALIKÇILIK SEKTÖRÜ
MESLEK HASTALIKLARI**

2018

Dünya Sağlık Örgütüne göre meslek hastalıkları; özellikle işten kaynaklı risk faktörlerine maruziyet sonucu ortaya çıkan hastalıklar olarak tanımlanmaktadır. Tümüyle önlenebilir hastalıklar olan meslek hastalıkları, sebep olduğu büyük kayıplar sebebiyle ülkemizde ve dünyada çalışma hayatının en önemli sorunları arasındadır. Ülkeler arasında iş kollarının tehlike düzeyine göre dağılımı ve iş sağlığı ve güvenliği politikalarına bağlı değişmekle birlikte, her yıl bin çalışandan 4-12'sinin meslek hastalığına yakalanma ihtimali olduğu bilinmektedir. Ülkemizde meslek hastalıkları bildirim ve ön tanı yetersizliği, var olan meslek hastalıkları verilerinin analiz eksikliği meslek hastalıkları konusundaki belirlenecek politika, stratejiler ve yapılacak çalışmaları sonuçsuz ve verimsiz kılmaktadır.

Bu dokümanda verilen meslek hastalığı verileri Sosyal Güvenlik Kurumu tarafından yayınlanan verilerdir. Sağlık Bakanlığı tarafından tutulan meslek hastalığı ön tanı verileri “Kişisel Verileri Koruma Kanunu” gereği yayınlanamamaktadır.

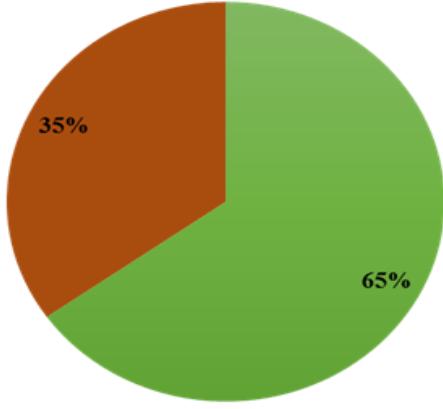
MESLEK HASTALIKLARININ YILLARA GÖRE DAĞILIMI



Grafik 1. Meslek Hastalıklarının Yıllara Göre Dağılımı Kaynak: (SGK 2012-2017, 01 NACE)

SGK verilerine göre 2012-2017 yılları arasında toplam 23 meslek hastalığı kesin tanısı konulmuştur.

MESLEK HASTALIKLARININ NACE KODUNA GÖRE DAĞILIMI

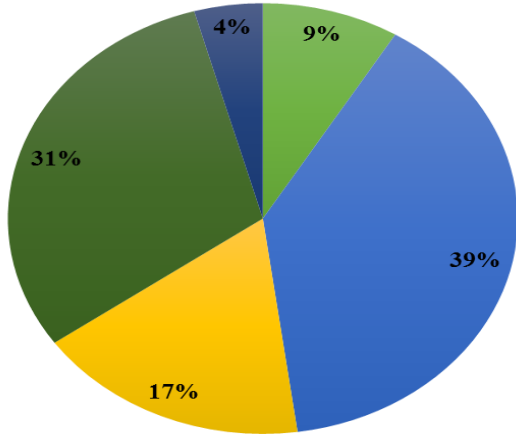


Sektörde en çok meslek hastalığı bitkisel ve hayvansal üretim ile avcılık ve ilgili hizmet faaliyetlerinde görülmektedir.

- 01-Bitkisel ve Hayvansal Üretim ile Avcılık ve İlgili Hizmet Faaliyetleri
- 02-Ormancılık ile Endüstriyel ve Yakacak Odun Üretimi

Grafik 2. Meslek Hastalıklarının NACE Koduna Göre Dağılımı
Kaynak: (İBYS, 2012-2017, 01-02 NACE)

MESLEK HASTALIĞI GÖRÜLEN ÇALIŞANLARIN YAŞ DAĞILIMI

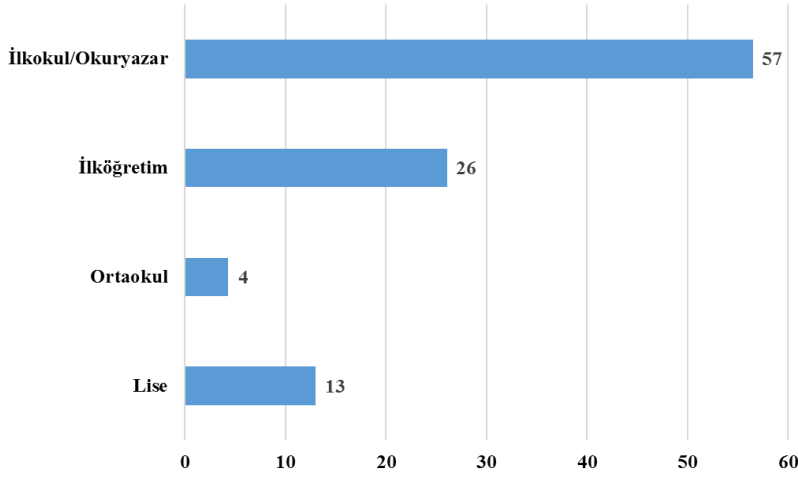


Bitkisel ve hayvansal üretim ile avcılık ve ilgili hizmet faaliyetlerinde meslek hastalıklarının en fazla görüldüğü yaş aralığı 30-40'tır.

- 20-30
- 30-40
- 40-50
- 50-60
- 60 ve üzeri

Grafik 3. Meslek Hastalığı Görülen Çalışanların Yaş Dağılımı
Kaynak: (İBYS, 2012-2017, 01 NACE)

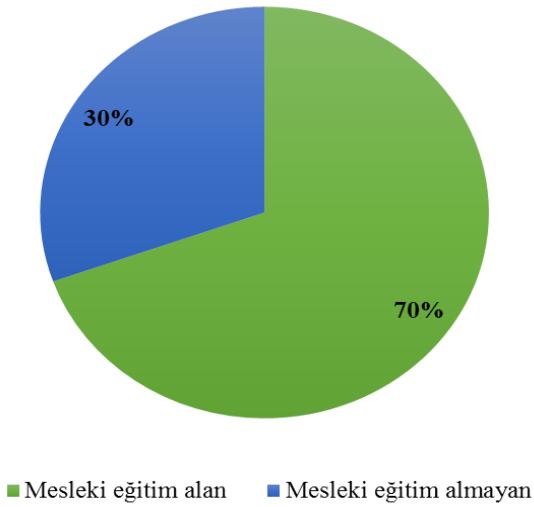
MESLEK HASTALIĞI GÖRÜLEN ÇALIŞANLARIN EĞİTİM DÜZEYİ DAĞILIMI



Meslek hastalığı en fazla ilkokul/okuryazar eğitim seviyesindeki çalışanlarda görülmektedir.

Grafik 4. Meslek Hastalığı Görülen Çalışanların Eğitim Düzeyi Dağılımı
Kaynak: (İBYS, 2012-2017, 01 NACE)

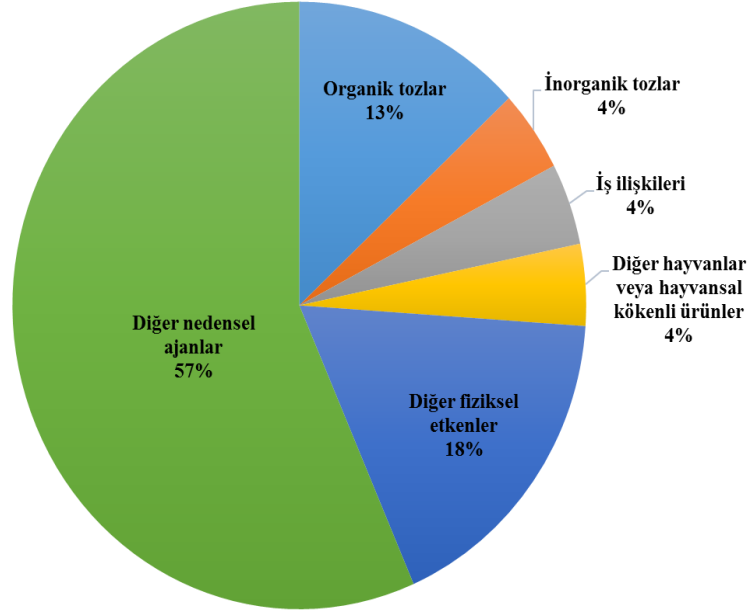
MESLEK HASTALIĞI GÖRÜLEN ÇALIŞANLARIN EĞİTİM ALMA DURUMLARI



Meslek hastalığı görülen çalışanlardan %70'i mesleki eğitim almıştır.

Grafik 5. Meslek Hastalığı Görülen Çalışanların Eğitim Alma Durumları
Kaynak: (İBYS, 2012-2017, 01 NACE)

SEKTÖRDE MESLEK HASTALIKLARINA SEBEP OLAN ETKENLERİN DAĞILIMI



Grafik 6. Sektörde Meslek Hastalıklarına Sebep Olan Etkenlerin Dağılımı Kaynak: (İBYS, 2012-2017, 01 NACE)

Sektörde meslek hastalıklarına sebep olan etkenlerin dağılımına göre % 57 oranında diğer nedensel ajanlar, %18 oranında diğer fiziksel etkenler, % 13 oranında organik tozlar neden olmuştur.