

TARIM ORMANCILIK VE BALIKÇILIK SEKTÖRÜ İŞ KAZALARI

2018

Sektöre ait durum tespitinin yapılması, iş kazalarının kök nedenlerine ulaşılması, çözüm önerilerinin sunulması ve gelecek projeksiyonun belirlenmesi amacıyla bu doküman hazırlanmıştır.

SEKTÖRDE YILLARA GÖRE İŞ KAZASI SAYI VE ORANLARI

Tablo 1. Sektörde Yıllara Göre İş Kazası Sayı ve Oranları Kaynak: SGK (2013-2017)

Yıllar	Sektörde İş Kazası Geçiren Sigortalı Sayısı	On bin Çalışanda İş Kazası Oranı (%)	Sektörde İş Kazası Sebebiyle Ölüm Sayısı	Yüz bin Çalışanda Ölüm Oranı (%)
2013	1.672	123	23	17
2014	2.076	137	20	13,2
2015	2.453	112	21	9,6
2016	2.790	189	26	17,6
2017	2.761	177	31	19,9

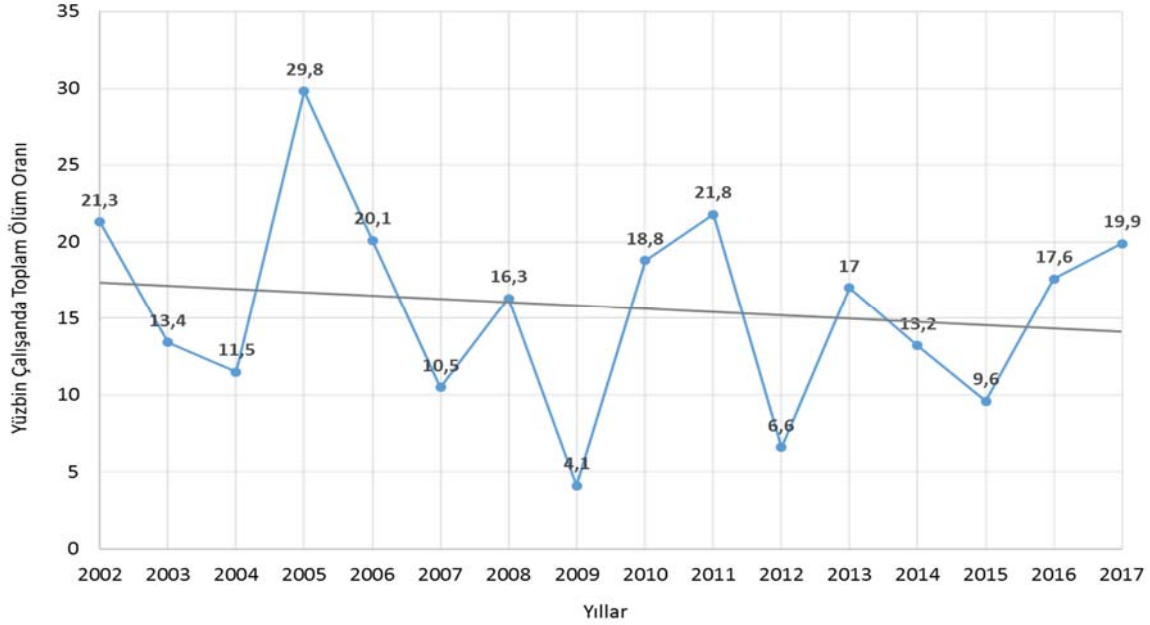
SEKTÖRDE SON 15 YILDAKİ ÖLÜM ORANI, ÇALIŞAN VE İŞYERİ SAYISI

Tablo 2. Sektörde Son 15 Yılda Ölüm Oranı, Çalışan ve İşyeri Sayısı Kaynak: SGK (2002-2017)

Yıl	Yüz bin Çalışanda Ölüm Oranı (%)	İşyeri Sayısı	Çalışan Sayısı
2002	21,3	6.545	65.830
2017	19,9	21.239	155.619
Değişim %	%7 azalma	%225 artış	%136 artış

Son 15 yılda işyeri sayısında %225; çalışan sayısında %136 oranında bir artış olmasına rağmen yüz binde ölümlü iş kazası oranında %7'lik bir azalma gerçekleşmiştir.

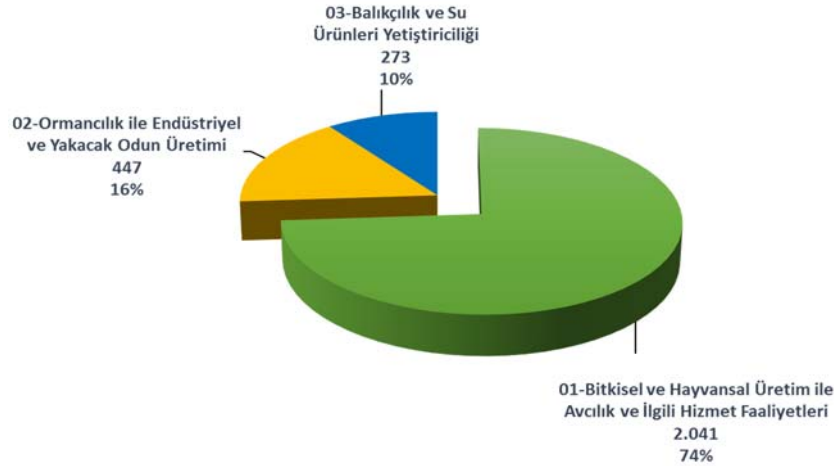
SEKTÖRDE YILLARA GÖRE ÖLÜM ORANLARI



Grafik 1. Sektörde Yıllara Göre Ölüm Oranları Kaynak: SGK (2002-2017)

Sektörde ölüm oranları değişken bir ivme göstermesine rağmen rakamlar, ölüm oranlarının azaldığını göstermektedir

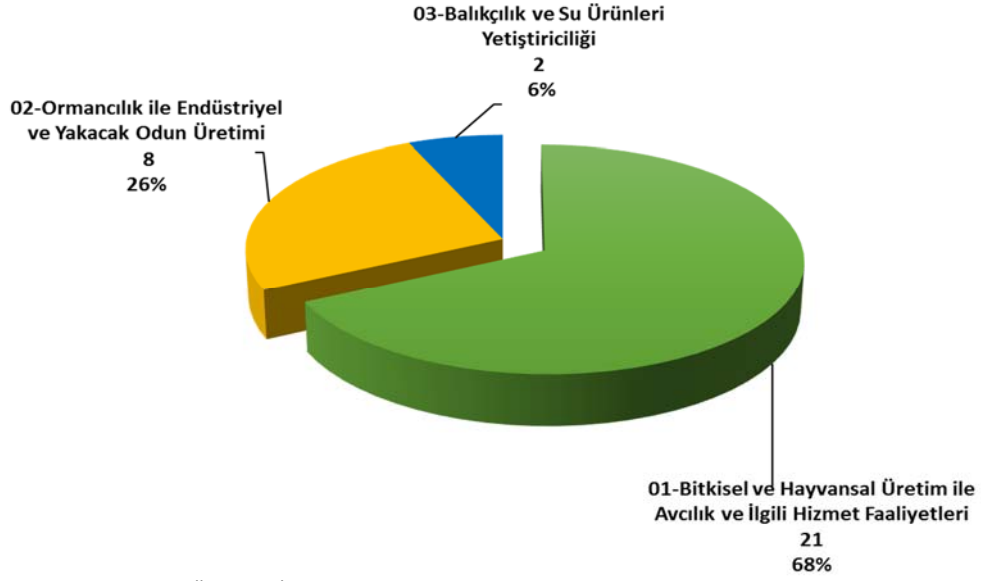
SEKTÖRDE İŞ KAZALARININ NACE KODUNA GÖRE DAĞILIMI



Grafik 2. Sektörde İş Kazalarının NACE Koduna Göre Dağılımı Kaynak: (SGK 2017)

Sektörde iş kazalarının NACE kodu dağılımına göre kazalar %74 oranında bitkisel ve hayvansal üretim ile avcılık ve ilgili hizmet faaliyetlerinde, %16 oranında ormancılık ile endüstriyel ve yakacak odun üretimi, % 10 oranında balıkçılık ve su ürünleri yetiştiriciliğinde meydana gelmiştir.

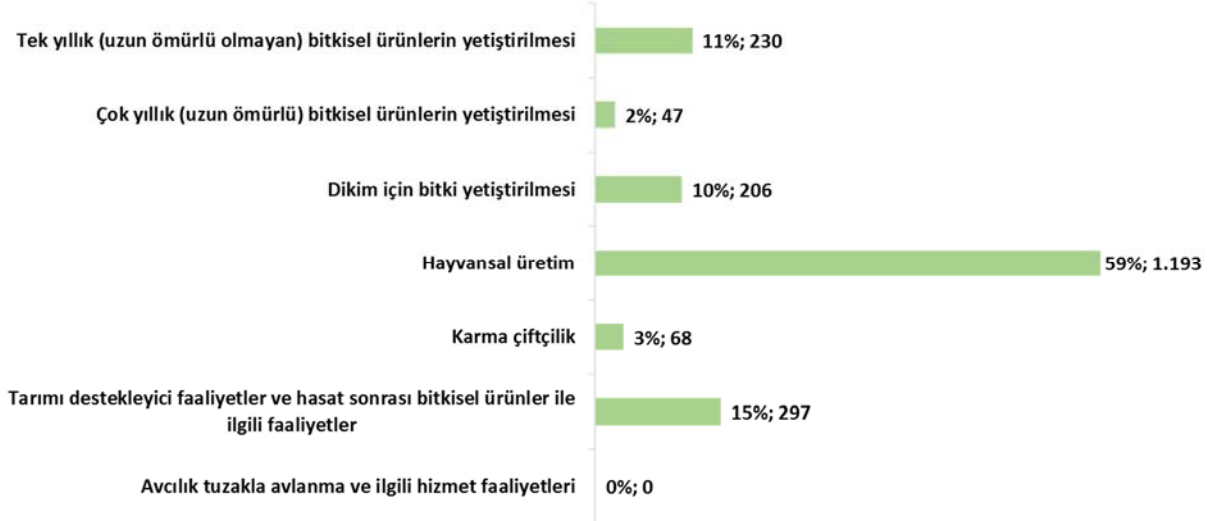
SEKTÖRDE ÖLÜMLÜ İŞ KAZALARININ NACE KODUNA GÖRE DAĞILIMI



Grafik 3. Sektörde Ölümlü İş Kazalarının NACE Koduna Göre Dağılımı Kaynak: (SGK 2017)

Sektörde 2017 yılında gerçekleşen toplam 31 ölümlü iş kazasının %68'si 01 NACE kodundaki bitkisel ve hayvansal üretim ile avcılık ve ilgili hizmet faaliyetlerinde gerçekleşmiştir.

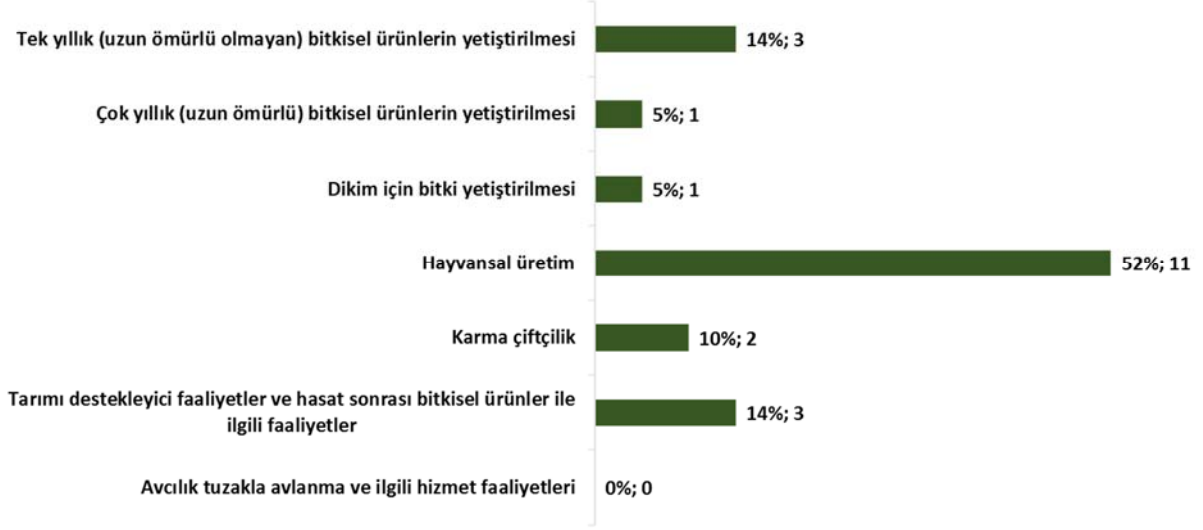
01 NACE KODUNDAKİ İŞ KAZALARININ EKONOMİK FAALİYETLERE GÖRE DAĞILIMI



Grafik 4. 01 NACE Kodundaki İş Kazalarının Ekonomik Faaliyetlere Göre Dağılımı Kaynak: (SGK 2017)

01 NACE Kodundaki iş kazaları bildirimlerine bakıldığında en yüksek oranın hayvansal üretim faaliyetinde gerçekleştirildiği görülmektedir.

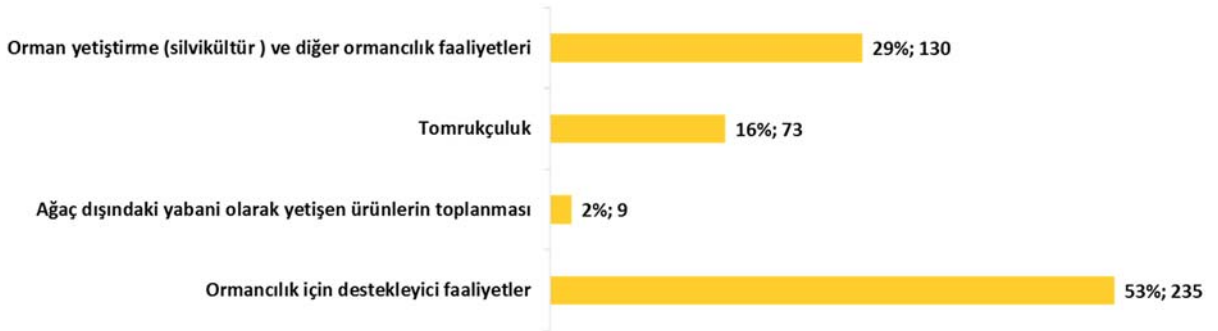
01 NACE KODUNDAKİ ÖLÜMLÜ İŞ KAZALARININ EKONOMİK FAALİYETLERE GÖRE DAĞILIMI



Grafik 5. 01 NACE Kodundaki Ölümlü İş Kazalarının Ekonomik Faaliyetlere Göre Dağılımı Kaynak: (SGK 2017)

01 NACE Kodundaki **ölümlü** iş kazaları bildirimlerine bakıldığında en yüksek oranın hayvansal üretim faaliyetinde gerçekleştirildiği görülmektedir.

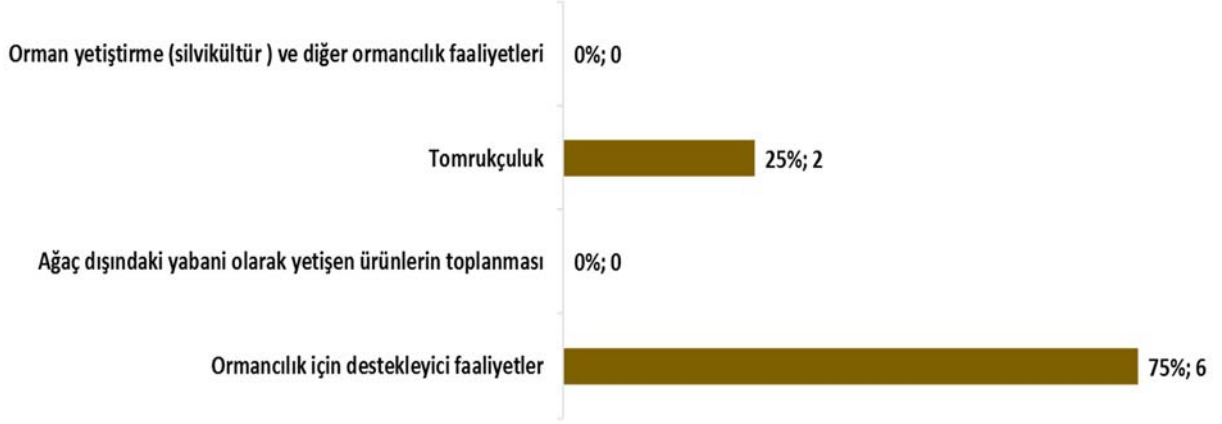
02 NACE KODUNDAKİ İŞ KAZALARININ EKONOMİK FAALİYETLERE GÖRE DAĞILIMI



Grafik 6. 02 NACE Kodundaki İş Kazalarının Ekonomik Faaliyetlere Göre Dağılımı Kaynak: (SGK 2017)

02 NACE Kodundaki iş kazalarının ekonomik faaliyetlere göre dağılımına bakıldığında ormancılık için destekleyici faaliyetler ilk sırada yer almaktadır.

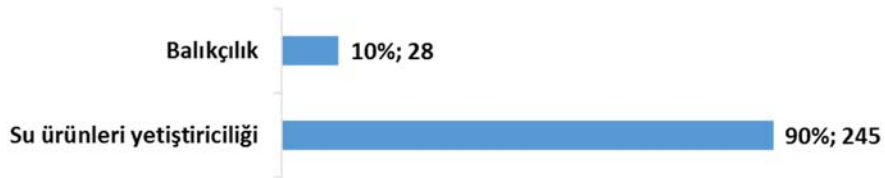
02 NACE KODUNDAKİ ÖLÜMLÜ İŞ KAZALARININ EKONOMİK FAALİYETLERE GÖRE DAĞILIMI



Grafik 7. 02 NACE Kodundaki Ölümlü İş Kazalarının Ekonomik Faaliyetlere Göre Dağılımı Kaynak: (SGK 2017)

02 NACE Kodundaki ölümlü iş kazalarının ekonomik faaliyetlere göre dağılımına bakıldığında ormancılık için destekleyici faaliyetler ilk sırada yer almaktadır.

03 NACE KODUNDAKİ İŞ KAZALARININ EKONOMİK FAALİYETLERE GÖRE DAĞILIMI



Grafik 8. 03 NACE Kodundaki İş Kazalarının Ekonomik Faaliyetlere Göre Dağılımı Kaynak: (SGK 2017)

03 NACE Kodundaki ölümlü iş kazalarının ekonomik faaliyetlere göre dağılımına bakıldığında su ürünleri yetiştiriciliği ilk sırada yer almaktadır.

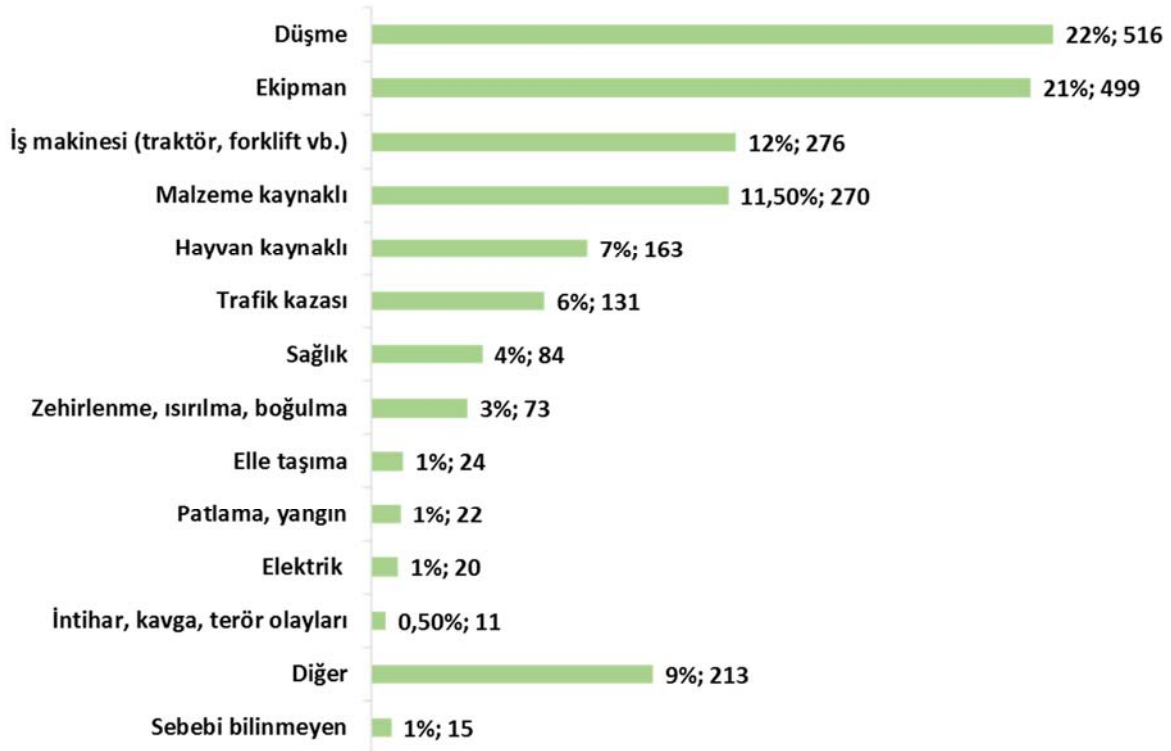
03 NACE KODUNDAKİ ÖLÜMLÜ İŞ KAZALARININ EKONOMİK FAALİYETLERE GÖRE DAĞILIMI



Grafik 9. 03 NACE Kodundaki Ölümlü İş Kazalarının Ekonomik Faaliyetlere Göre Dağılımı Kaynak: (SGK 2017)

03 NACE Kodundaki ölümlü iş kazalarının ekonomik faaliyetlere göre dağılımına bakıldığında su ürünleri yetiştiriciliği ilk sırada yer almaktadır.

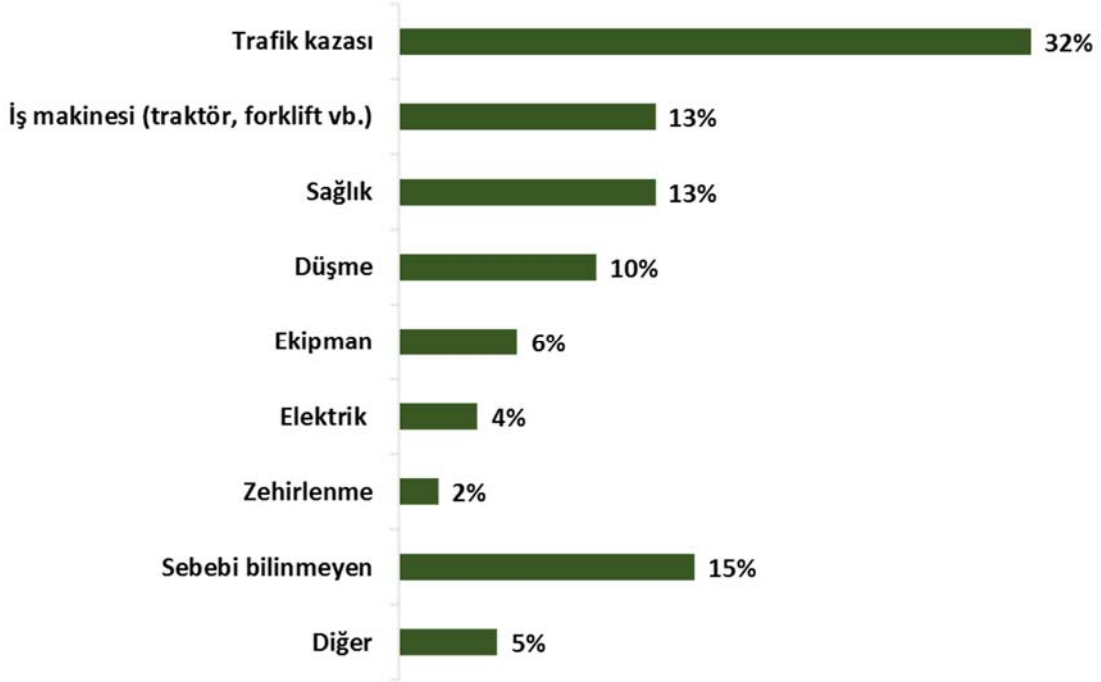
YARALANMALI İŞ KAZALARINDAKİ KAZA ÇEŞİTLERİ



Grafik 10. Yaralanmalı İş Kazalarındaki Kaza Çeşitleri Kaynak: (İBYS, 2017, 01 NACE)

2017 yılı İBYS verilerine bakıldığında bitkisel ve hayvansal üretim ile avcılık ve ilgili hizmet faaliyetlerinde (tarım) düşme ve ekipman kaynaklı kazalar bıçak, transpalet, testere vb., iş makinesinden kaynaklı kazalar ve (traktör, forklift vb.), malzeme, hayvan kaynaklı kazalar ile trafik kazalarının ilk sıralarda yer aldığı görülmüştür.

ÖLÜMLÜ İŞ KAZALARINDAKİ KAZA ÇEŞİTLERİ

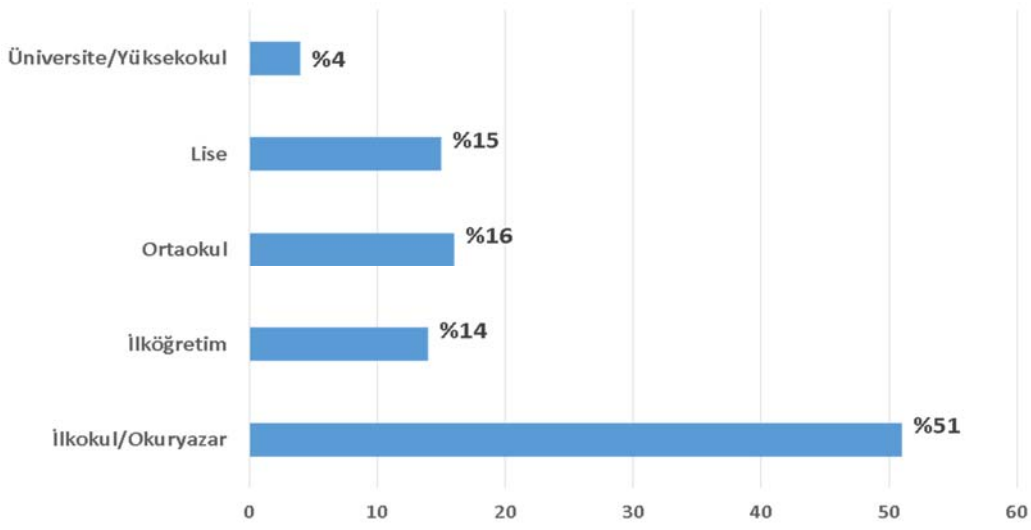


Grafik 11. Ölümlü İş Kazalarındaki Kaza Çeşitleri Kaynak: (İBYS, 2013-2017, 01 NACE)

2013-2017 yılları arasında ölümlü iş kazalarına bakıldığında trafik kazalarının, iş makinesi (traktör, forklift vb.) kaynaklı kazaların ilk sıralarda yer aldığı belirlenmiştir.

Kalp krizleri, solunum yolu problemleri, intihar gibi nedenler 3. Sırada yer alırken, düşme, ekipman kaynaklı kazalar, elektrik çarpmaları ve zehirlenme sonucu ölümle sonuçlanan kazalarda ön plana çıkmaktadır.

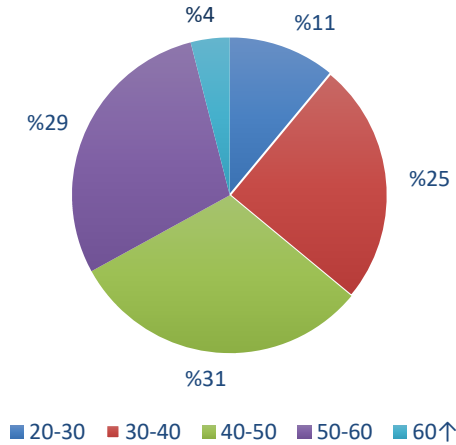
ÖLÜMLÜ İŞ KAZALILARIN EĞİTİM DÜZEYİ DAĞILIMI



Grafik 12. Ölümlü İş Kazalarının Eğitim Düzeyi Dağılımı Kaynak: (İBYS, 2013-2017, 01 NACE)

Ölümlü iş kazalarının eğitim düzeyi dağılımına bakıldığında çalışanların %51 oranında ilkokul/okuryazar, %16 oranında ortaokul, %15 oranında lise, % 4 oranında ise üniversite/lise mezunudur.

ÖLÜMLÜ İŞ KAZALILARIN YAŞ DAĞILIMI



Ölümlü İş Kazalarının Yaş Dağılımına Bakıldığında; %31 oranında 40-50 yaş arası çalışan ölümlü kaza geçirmiştir.

Grafik 13. Ölümlü İş Kazalarının Yaş Dağılımı Kaynak: (İBYS, 2013-2017, 01 NACE)